

**MANUÁL PRO PRÁCI
S INFORMAČNÍM SYSTÉMEM
ČESKÉ UNIE SPORTU**



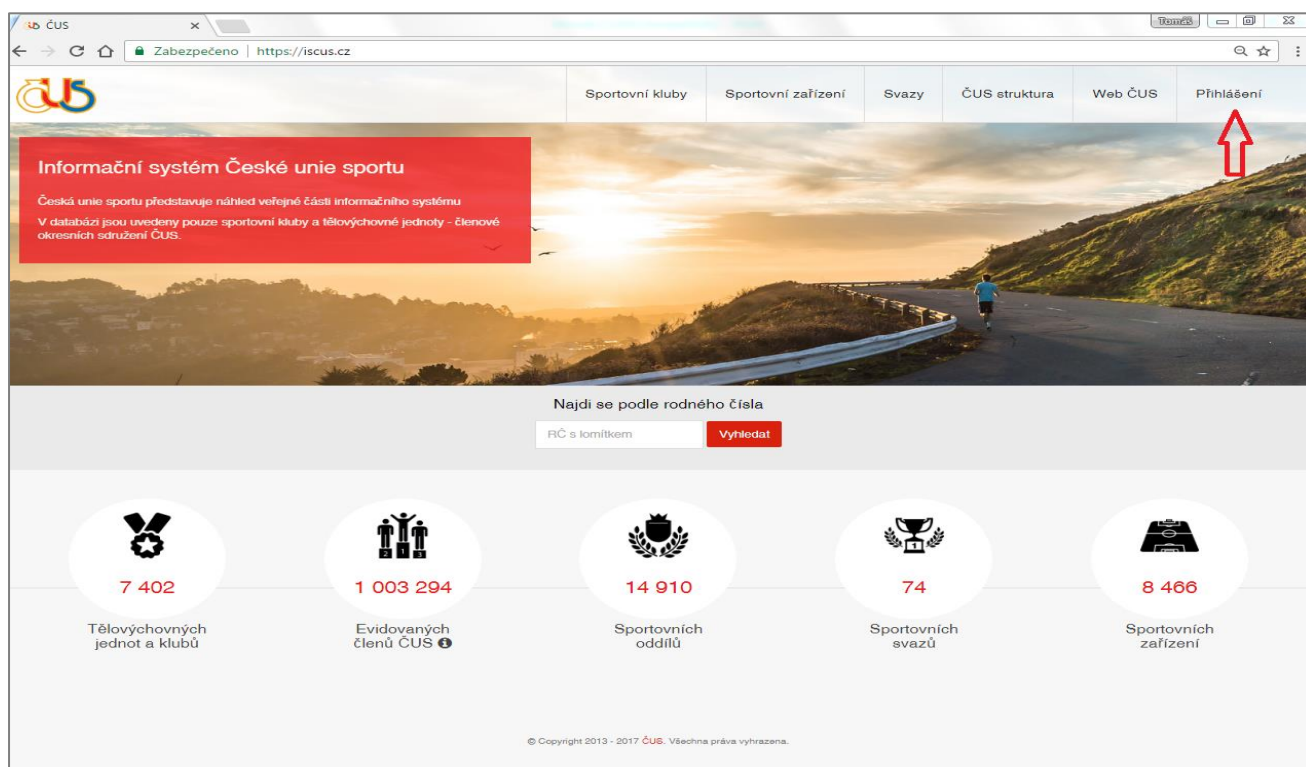
1. ČÁST

PŘIHLÁŠENÍ DO SYSTÉMU, ZMĚNA HESLA, ZAPOMENUTÉ HESLO

(určeno pro správce TJ/SK)

Přihlášení do systému

Do adresního řádku webového prohlížeče zadejte <https://iscus.cz>. Po zadání se dostanete na veřejnou stránku Informačního systému České unie sportu. Tato stránka je přístupná všem bez přístupových údajů. Pro vstup do interního (administračního) systému přejděte na Přihlášení v pravém horním rohu. Objeví se Vám přihlašovací stránka.








Informační systém České unie sportu

Česká unie sportu představuje náhled veřejné části Informačního systému
V databázi jsou uvedeny pouze sportovní kluby a tělovýchovné jednoty - členové okresních sdružení ČUS.

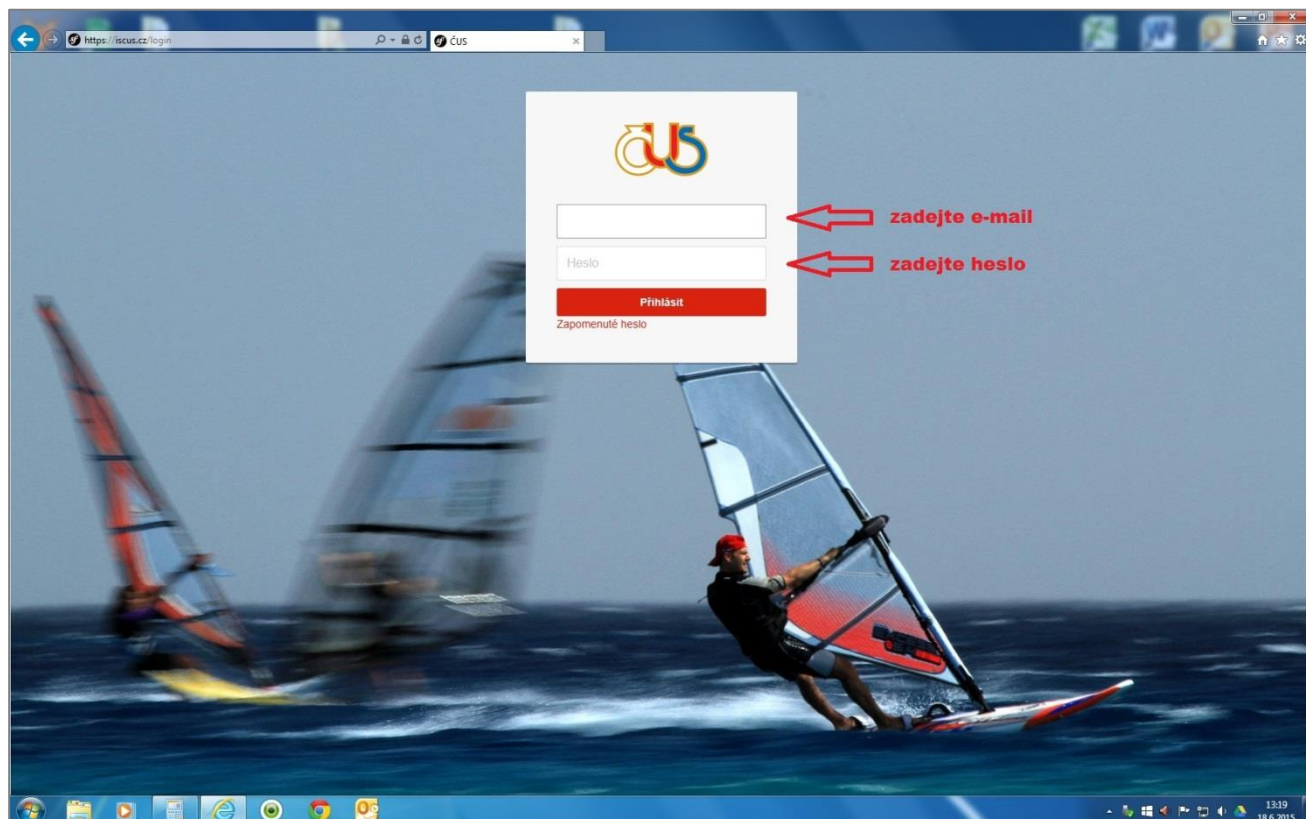
Najdi se podle rodného čísla


RČ s lomítkem

 7 402	 1 003 294	 14 910	 74	 8 466
Tělovýchovných jednot a klubů	Evidovaných členů ČUS	Sportovních oddílů	Sportovních svazů	Sportovních zařízení

© Copyright 2013 - 2017 ČUS. Všechna práva vyhrazena.

Zadejte přihlašovací údaje (ty jsou uvedeny v informačním e-mailu, který jste obdrželi po založení Vašeho účtu v IS ČUS)





Heslo

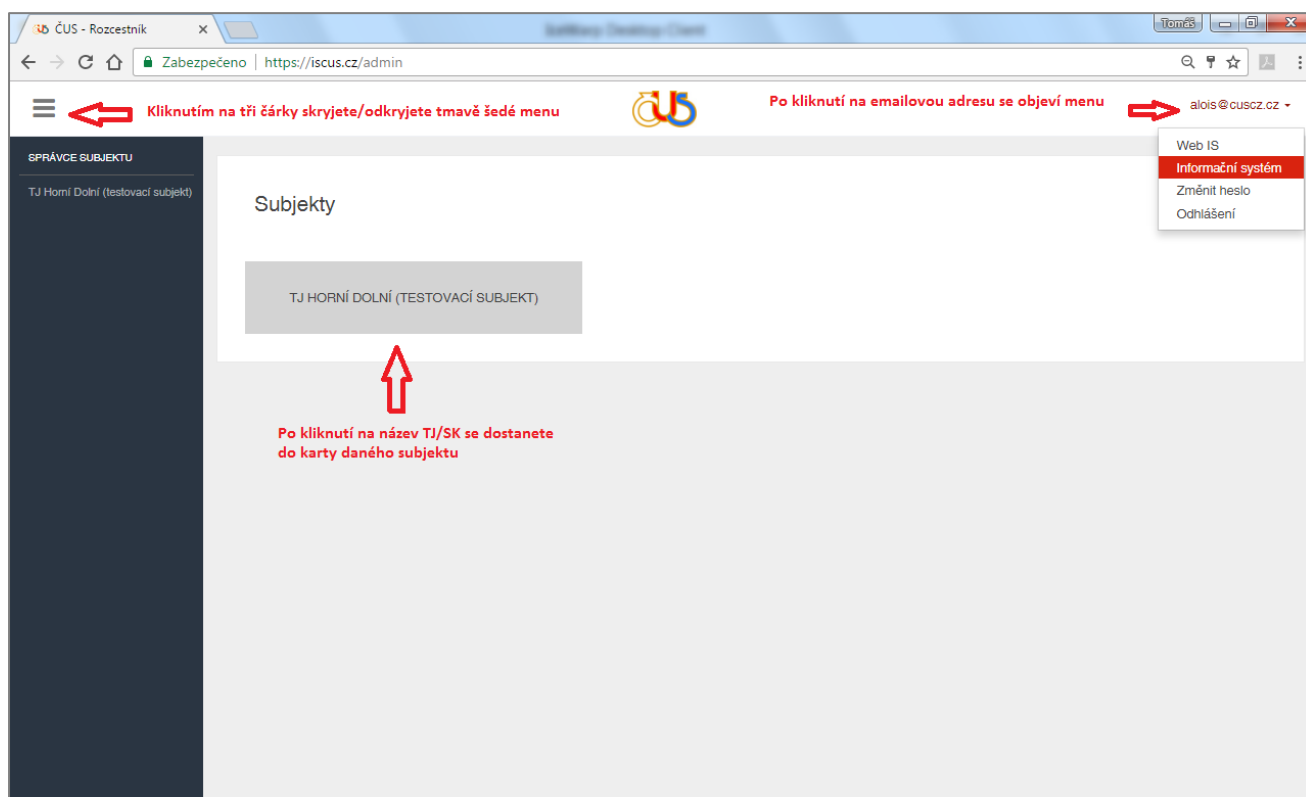
[Zapomenuté heslo](#)

zadejte e-mail

zadejte heslo

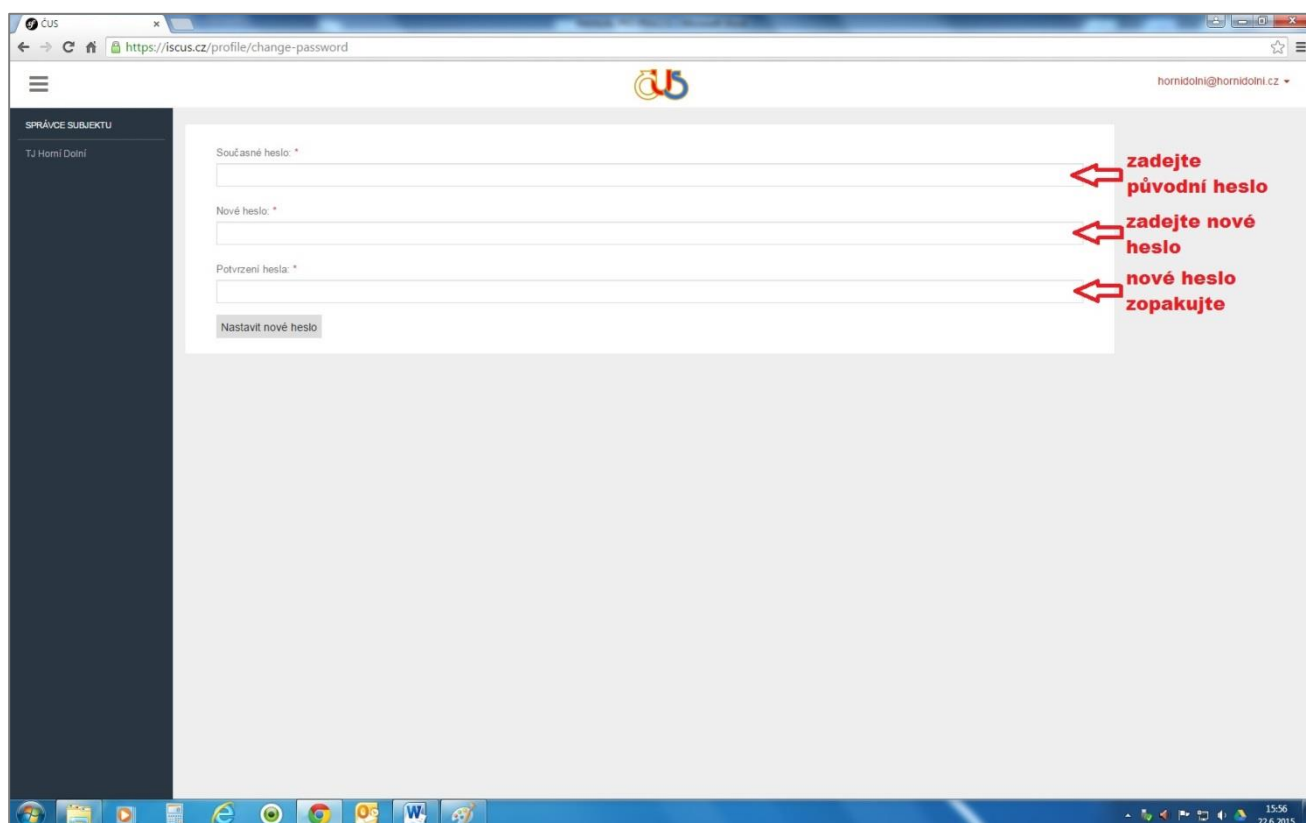
Po přihlášení se dostanete na úvodní stránku interního informačního systému. Po kliknutí na e-mailovou adresu v pravém horním rohu se Vám zobrazí menu, které Vám umožní přepínat mezi Web IS (veřejná stránka IS ČUS) a samotným interním informačním systémem. Dále zde můžete změnit heslo a odhlásit se ze systému.

Pro zobrazení informací o TJ/SK klikněte na název TJ/SK (buď uprostřed obrazovky, nebo v rozcestníku vlevo).



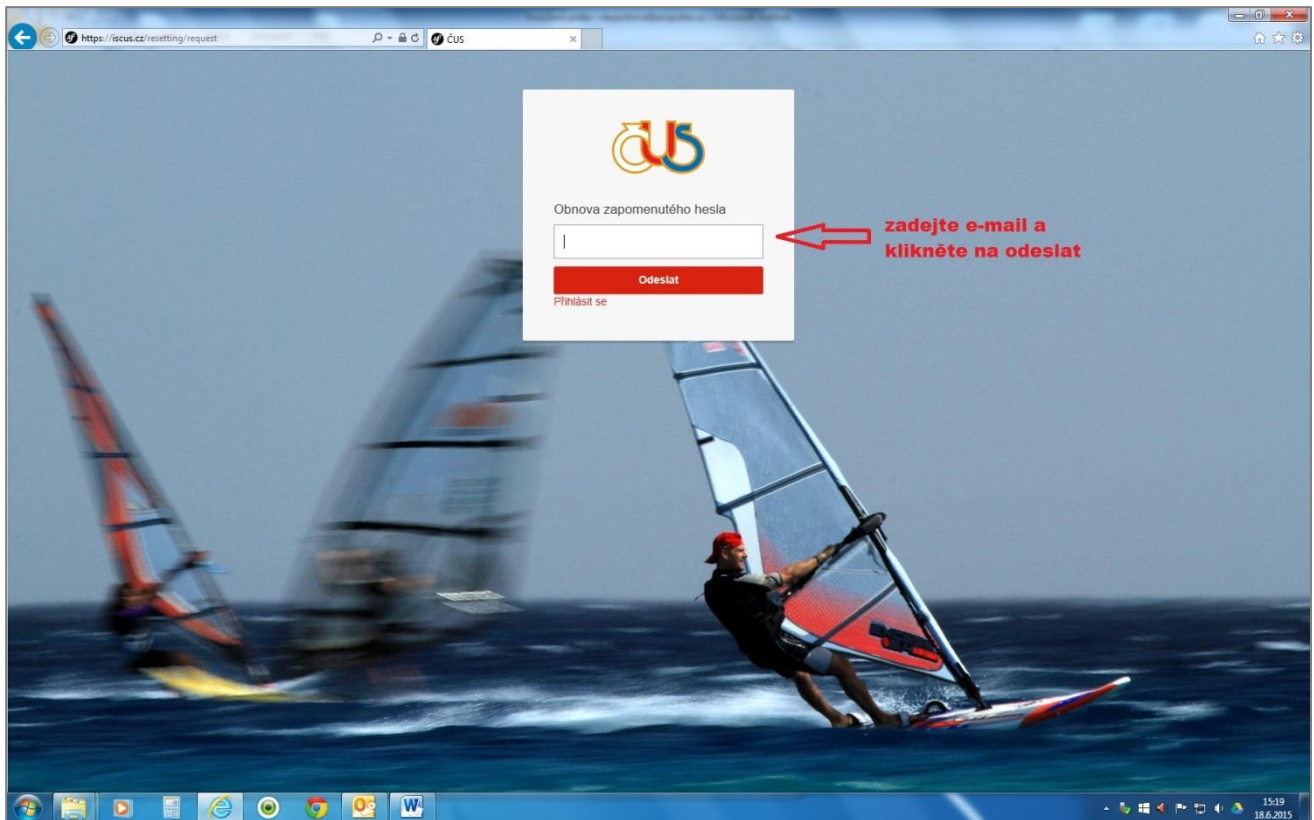
Změna hesla

Původní heslo, které jste obdrželi v e-mailu s informací o zřízení uživatelského účtu v IS ČUS, si můžete kdykoliv změnit (v menu, které se objeví po kliknutí na e-mailovou adresu v pravém horním rohu). Nové heslo musí mít minimálně 6 znaků.

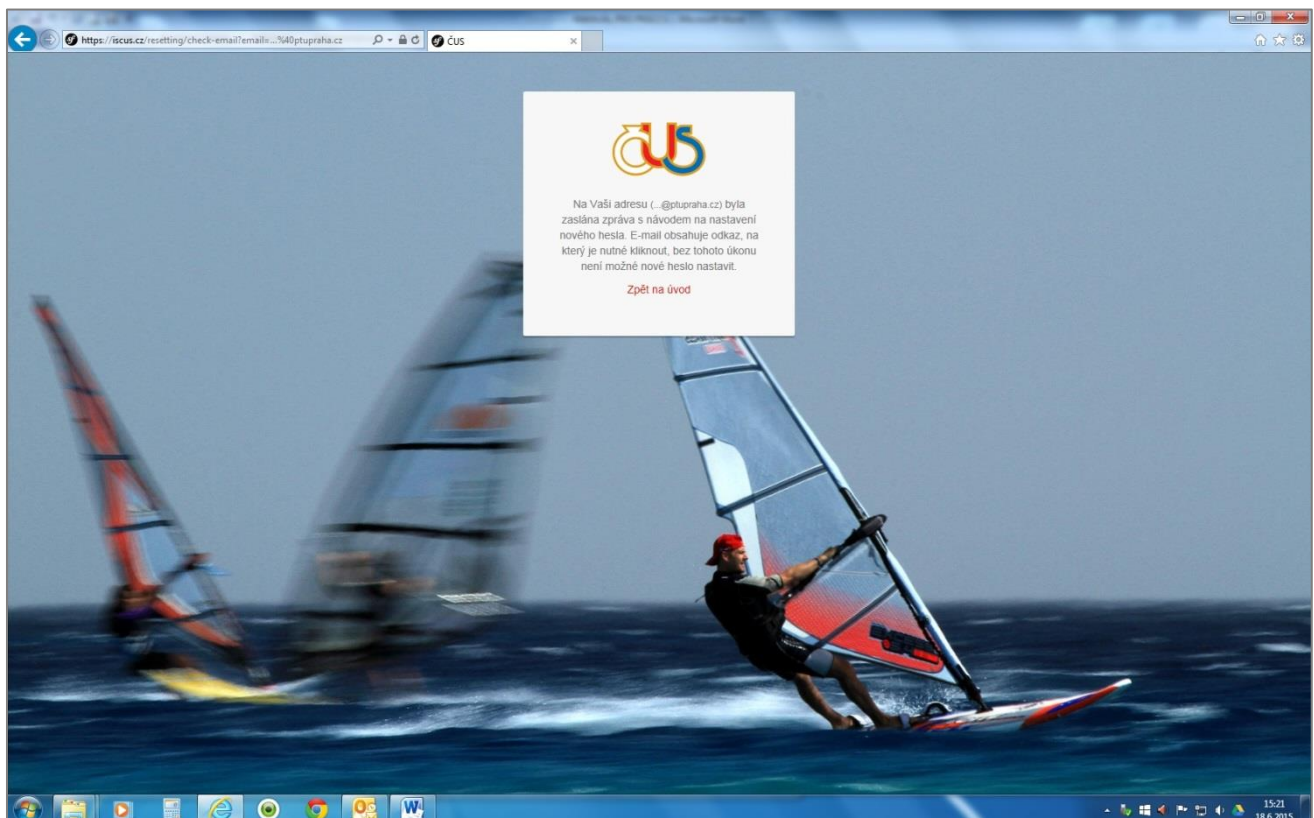


Zapomenuté heslo

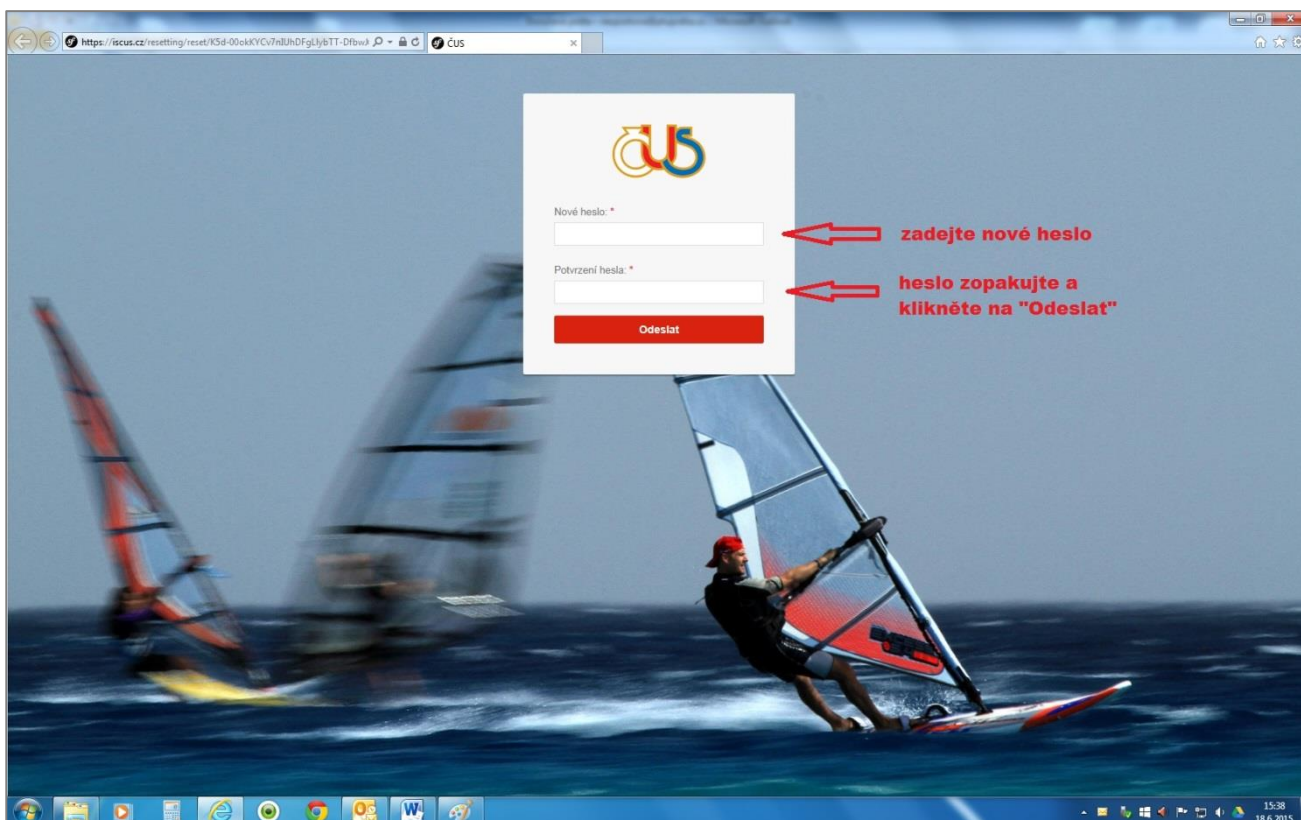
Pokud jste zapomněli/ztratili heslo, klikněte na „Zapomenuté heslo“ pod přihlašovací tabulkou na přihlašovací stránce <https://iscus.cz/login> a systém Vás přesměruje na stránku pro obnovu zapomenutého hesla



Na Vaši e-mailovou adresu bude zaslána zpráva s návodem na nastavení nového hesla



Po kliknutí na odkaz v e-mailu se dostanete na tuto stránku, kde 2x zadáte nové heslo. Poté Vám systém oznámí, že heslo bylo úspěšně změněno a Vy můžete pokračovat na úvodní stránku (výběrem z levého menu - rozcestníku)



Tipy pro práci se systémem

„Lupa“ = náhled

„Tužka“ = editace

„Popelnice“ = smazat

„Plus“ = přidat

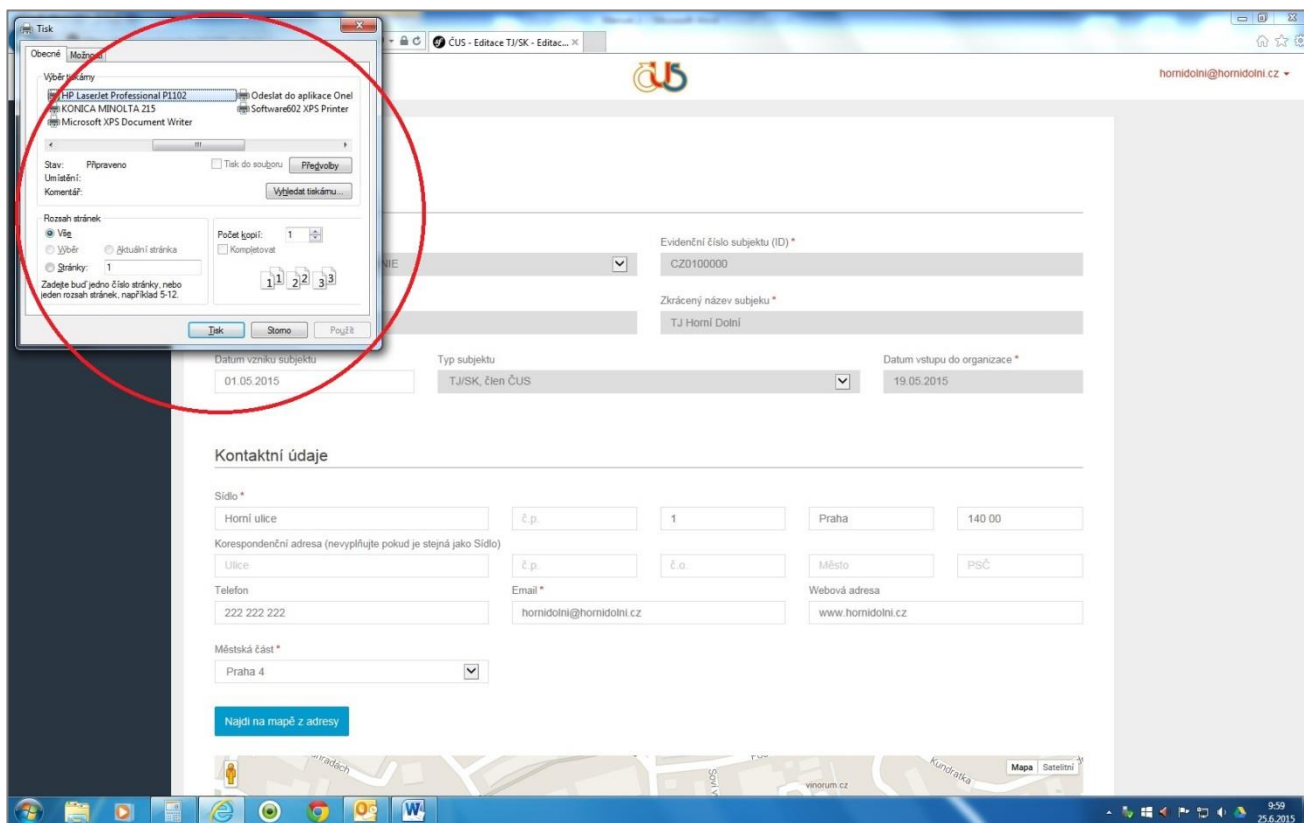
„Íčko“ nebo „Otazník“ = nápověda

Tip pro vyplňování políček v IS ČUS: pro přeskakování mezi políčky používejte speciální klávesu „tabulátor“, případně do políčka, které chcete vyplnit, klikněte myší.

**pro přepínání mezi políčky
doporučujeme používat "tabulátor"**



Pokud si chcete stránku ze systému vytisknout, můžete použít klávesovou zkratku **Ctrl + P**. Po současném stisknutí těchto dvou kláves se Vám nabídne tabulka „Tisk“.



Pokud se chcete vrátit na předchozí stránku, použijte tlačítko „Zpět“ Vašeho internetového prohlížeče. O uložené změny nepřijedete.

